



**ONE**  
**CONNECT**  
**LICHTSYSTEME**

# AUS STANDARDS ENTSTEHEN SYSTEME

Auf welche Perspektive kommt es Dir an? Wie brauchst Du Licht im Raum? Mit ONE CONNECT entstehen aus Einzelleuchten Lichtsysteme. Formvielfalt bekommt eine neue Bedeutung. So individuell, wie Deine Anforderungen, so individuell ist ONE CONNECT.

Wie brauchst Du ONE CONNECT im Raum?  
Aus Standard wird System. Aus ONE wird MANY.



MAXIMALE  
FORMVIELFALT



UNENDLICH  
SKALIERBAR



CO-CREATION  
LÖSUNG MIT SYSTEM

## NEXT GENERATION

### DIE NEUE KATLA ONE

- Jede KATLA ONE verfügt über einen integrierten Dip-Switch Schalter, der Lichtstrom und Helligkeit in bis zu 4 Stufen reguliert
- Neu in 3 Leuchtenlängen erhältlich: 1 m, 1,5 m und 2 m
- Besteht zu 99% aus recyceltem Altplastik
- IP 65 in der Einzelleuchte

**UPDATE**  
**ERHÄLTlich**  
**AB APRIL 2023**

### ONE CONNECT

- ONE CONNECT individuell kombinierbar
- Mini-Lichtband mit bis zu 2x2 Meter, mit nur einer Zuleitung
- Infinity Lichtband – unendlich skalierbar
- Co-Creation – Lösung mit System
- IP 54 im System

# AUS STANDARDS ENTSTEHEN SYSTEME

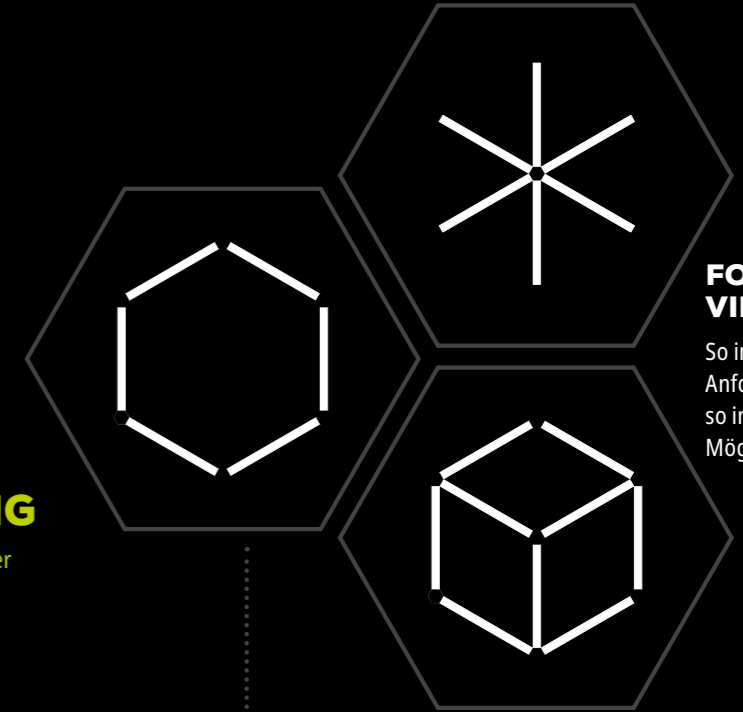
## 1. LÖSUNG SCHAFFEN

Einfach Leuchten genau so zusammenstellen, wie Du es für Deinen Raum brauchst.



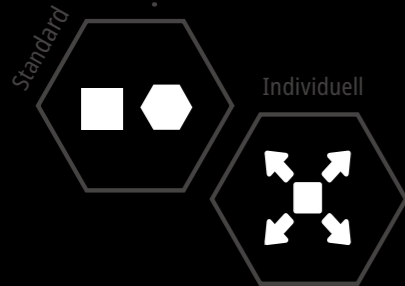
## 3. INDIVIDUELLE SYSTEMLÖSUNG

Durch die enorme Formvielfalt ist der Skalierungseffekt unendlich.




### VERBINDER

Maximale Formvielfalt durch individuelle Verbindungsstücke.



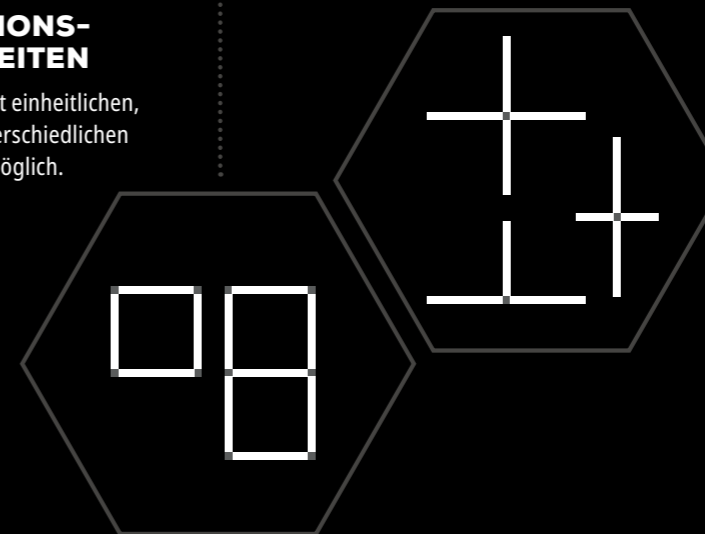
## 2. BAUKASTEN PRINZIP

Einfacher Zusammenbau durch Leuchten und Verbinderstücke.



### KOMBINATIONSMÖGLICHKEITEN

Kombinationen mit einheitlichen, aber auch mit unterschiedlichen Leuchtenlängen möglich.



### CO-CREATION LÖSUNG MIT SYSTEM

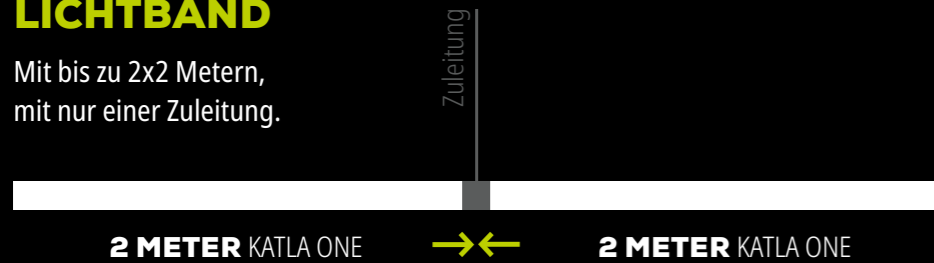
Formen, wie Du sie brauchst. Individuelle Fertigung von einzigartigen Systemen in CO-CREATION.

# DAS MODULARE LICHTBAND



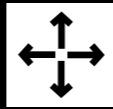
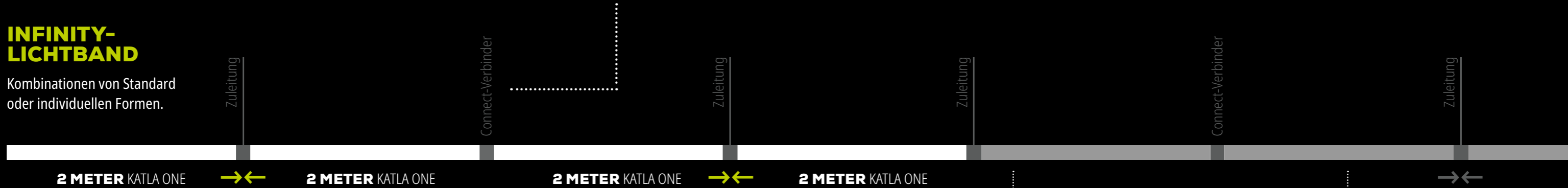
## MINI-LICHTBAND

Mit bis zu 2x2 Metern, mit nur einer Zuleitung.



## INFINITY-LICHTBAND

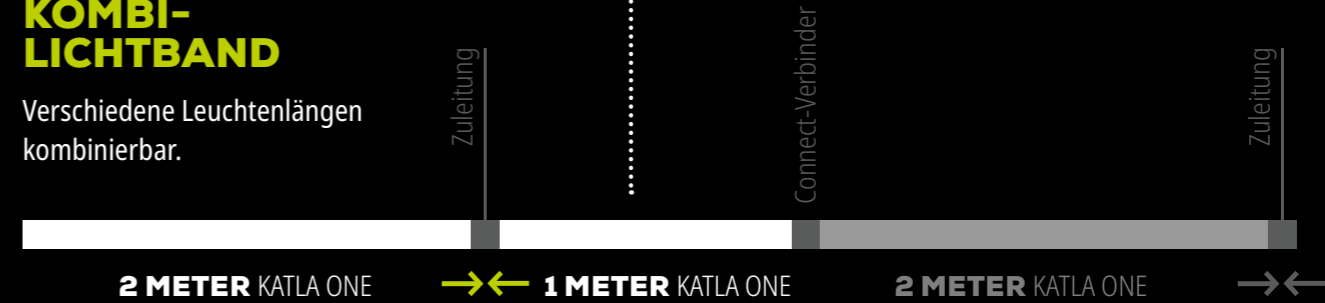
Kombinationen von Standard oder individuellen Formen.



Lichtband, Integration mit Connect-Verbinder.

## KOMBI-LICHTBAND

Verschiedene Leuchtenlängen kombinierbar.



## DIP-SWITCH SCHALTER

Jede KATLA ONE verfügt über einen integrierten Dip-Switch Schalter, der Lichtstrom und Helligkeit in bis zu 4 Stufen reguliert.



Lichtband unbegrenzt verlängerbar.



CO-CREATION LÖSUNG MIT SYSTEM



# DER REMADE SCORE



**RECYCELTES  
ALTPLASTIK**

INFOS ZU  
TECHNISCHEN  
DATEN S. 10.

## ALTPLASTIK IST RESSOURCE

Es ist Zeit für eine wichtige Erkenntnis: Altplastik ist eine bedeutende Ressource. Recyclingmaterial ist der wichtigste Rohstoff einer zukunftsorientierten, neuen Welt. Die ONE beweist, dass PRACHT-Leuchten aus Recyclingmaterial eine hervorragende Qualität bieten und hohe technische Anforderungen erfüllen – und das preisneutral zu herkömmlichen Kunststoffen!



### KATLA ONE

Hier findest Du unseren KATLA ONE Produktfolder.

### REUSE

Patentiertes System zur Tauschbarkeit von Treiber und Platine.

### INDIVIDUALISIERBAR

Per Label oder mit Lasergravur kann die Kommunikationsfläche personalisiert werden.

### MADE IN GERMANY

Die einzige, in Deutschland hergestellte Feuchtraumleuchte aus recyceltem Kunststoff.

### BEG-FÖRDERFÄHIG

Jetzt mit PRACHT-Leuchten 15% Direktzuschuss sichern.

# KATLA ONE PASSEND IN DREI LÄNGEN



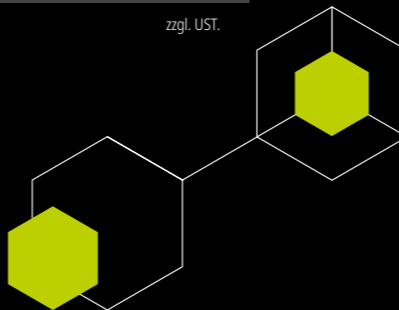
ARTIKELNUMMER	BEZEICHNUNG	LICHTSTROM	LEISTUNG	EFFIZIENZ	PREIS
9109003	KATLA ONE 1000mm PCO 1x25W 120° 3500lm*	2300, 3500, 4700	17, 25, 34	140lm/W	<b>79,- EUR</b>
9109004	KATLA ONE 1485mm PCO 1x25W 120° 3500lm*	2300, 3500, 4700, 5250	17, 25, 34, 37	142lm/W	<b>129,- EUR</b>
9109005	KATLA ONE 1965mm PCO 1x25W 120° 3500lm*	2300, 3500, 4700, 5250	17, 25, 34, 37	142lm/W	<b>159,- EUR</b>

## DIP-SWITCH SCHALTER

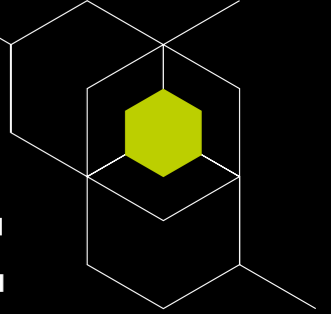
Dient der Lichtstrom- und Helligkeitsanpassung.

Dieser Switch ist in jeder KATLA ONE eingebaut.

zzgl. UST.



# VERBINDER FÜR LICHTSYSTEME



ARTIKELNUMMER	BEZEICHNUNG	BESCHREIBUNG	PREIS
555901	ONE 2 CONNECT 180	Verbinder für lineare Installation von zwei Leuchten	<b>96,- EUR</b>
555902	ONE 2 CONNECT 90	Verbinder für Eckinstallation von zwei Leuchten	<b>96,- EUR</b>
555903	ONE 4 CONNECT	Verbinder für vier Leuchten	<b>109,- EUR</b>
555904	ONE 6 CONNECT	Verbinder für sechs Leuchten	<b>199,- EUR</b>
700882	Seilpendel 3m mit Schlaufe und Höhenverstellung	Zur Pendelmontage	<b>22,- EUR</b>
auf Anfrage	Design Seilpendel		<b>AUF ANFRAGE</b>

zzgl. UST.

## MONTAGE:

Alle Leuchten eignen sich auch als Einzelprodukt. Sie können an Wand, Decke sowie als Pendelabhängung montiert werden.





COMING  
SOON

# LICHT, WANN DU ES BRAUCHST.

**ONE  
CONNECT** Systemerweiterung: Integration von Bewegungsmelder  
und Tageslichtsteuerung



## BEWEGUNGS- MELDER

Lässt Licht nur leuchten,  
wenn es benötigt wird.



## TAGESLICHT- STEUERUNG

Passt den Lichtstrom im  
Tagesablauf an.

# PRACHT® 100 JAHRE

## 100 JAHRE, 4 GENERATIONEN – INNOVATIONEN MADE IN GERMANY

Von der Elektrowerkstatt zum Hessenchampion – 100 Jahre Leidenschaft und Pioniergeist zeichnen das Familienunternehmen PRACHT aus. Mit nachhaltigen Innovationen den Alltag der Menschen einfacher zu machen, ist dabei die Vision, die vier Generationen verbindet.

Zahlreiche Aktionen und Veranstaltungen sind geplant, um mit Dir gemeinsam diese 100 Jahre zu feiern.

Während dieser Zeitspanne haben starke Partnerschaften, Nähe zum Handwerk, hohe Qualität und Zuverlässigkeit das PRACHT-Selbstverständnis geprägt. Mit diesen Werten steht PRACHT auch in Zukunft für Nachhaltigkeit und Energieeffizienz.

MEHR AUF  
[WWW.PRACHT.COM/100](http://WWW.PRACHT.COM/100)



Mit unserem  
Airstream kommen  
wir auch zu Dir –  
melden Dich hier an:

[PRACHT.COM/  
AIRSTREAM](http://PRACHT.COM/AIRSTREAM)



## KATLA ONE 200:



9109005 KATLA ONE 1965mm PCO 1x25W 120° 3500lm	<b>ONE</b>
9109005 KATLA ONE 1965mm PCO 1x25W 120° 3500lm	<b>ONE</b>
9109005 KATLA ONE 1965mm PCO 1x25W 120° 3500lm	<b>ONE</b>
9109005 KATLA ONE 1965mm PCO 1x25W 120° 3500lm	<b>ONE</b>
9109005 KATLA ONE 1965mm PCO 1x25W 120° 3500lm	<b>ONE</b>
9109005 KATLA ONE 1965mm PCO 1x25W 120° 3500lm	<b>ONE</b>

## KATLA ONE 100:



9109003 KATLA ONE 1000mm PCO 1x25W 120° 3500lm	<b>ONE</b>
9109003 KATLA ONE 1000mm PCO 1x25W 120° 3500lm	<b>ONE</b>
9109003 KATLA ONE 1000mm PCO 1x25W 120° 3500lm	<b>ONE</b>
9109003 KATLA ONE 1000mm PCO 1x25W 120° 3500lm	<b>ONE</b>
9109003 KATLA ONE 1000mm PCO 1x25W 120° 3500lm	<b>ONE</b>
9109003 KATLA ONE 1000mm PCO 1x25W 120° 3500lm	<b>ONE</b>

## KATLA ONE 150:

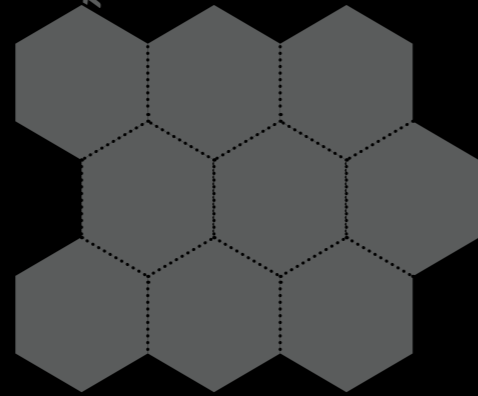

9109004 KATLA ONE 1485mm PCO 1x25W 120° 3500lm	<b>ONE</b>
9109004 KATLA ONE 1485mm PCO 1x25W 120° 3500lm	<b>ONE</b>
9109004 KATLA ONE 1485mm PCO 1x25W 120° 3500lm	<b>ONE</b>
9109004 KATLA ONE 1485mm PCO 1x25W 120° 3500lm	<b>ONE</b>
9109004 KATLA ONE 1485mm PCO 1x25W 120° 3500lm	<b>ONE</b>
9109004 KATLA ONE 1485mm PCO 1x25W 120° 3500lm	<b>ONE</b>


### ONE 2 CONNECT 180:

### ONE 2 CONNECT 90:

### ONE 4 CONNECT:

### ONE 6 CONNECT:



 **SEI KREATIV**  
**BAU DIR DEINE**  
**INDIVIDUELLE**  
**SYSTEMLÖSUNG**



### CO-CREATION

1. Foto machen
2. Hochladen
3. Termin ausmachen

Maßstab ca. 1:10



# ONE CONNECT LICHTSYSTEME

Irrtum, Preisänderungen und technische Weiterentwicklungen vorbehalten. OC230317DEP



**MEHR AUF**  
[WWW.PRACHT.COM/ONE-CONNECT](http://WWW.PRACHT.COM/ONE-CONNECT)