

MONTAGEANWEISUNG

INSTRUCTION OF ASSEMBLY

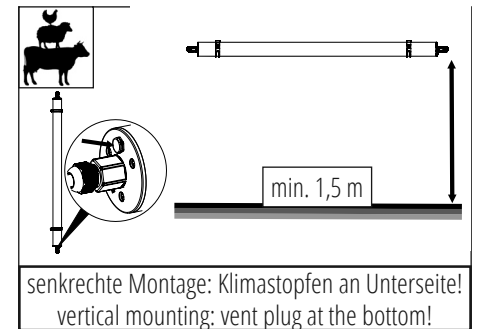
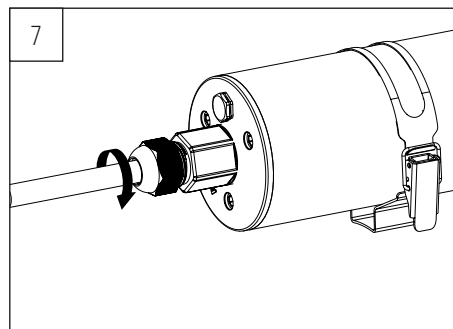
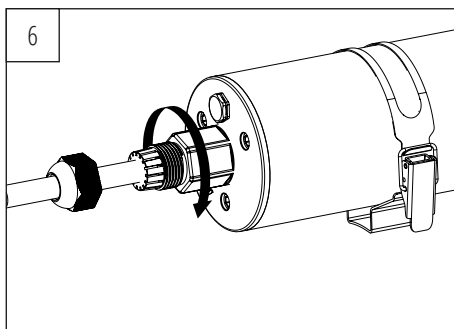
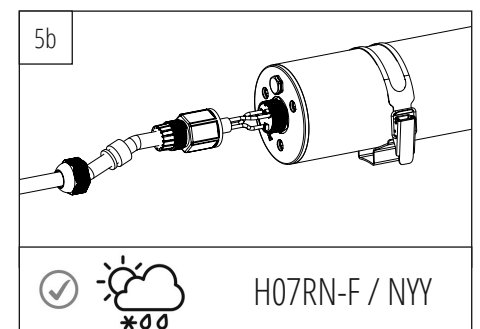
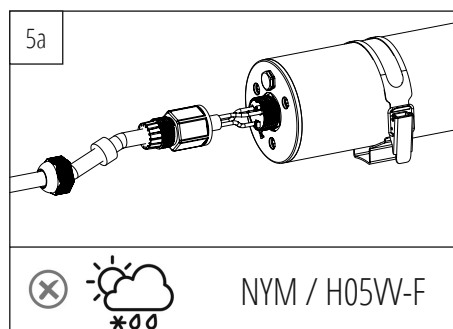
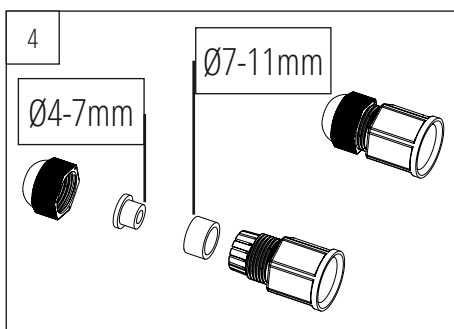
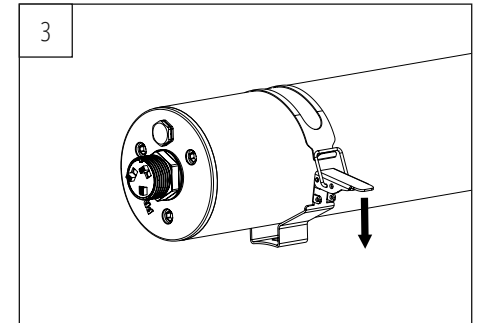
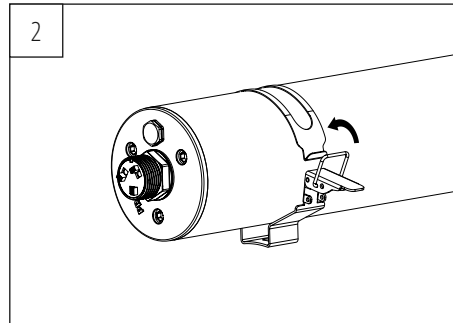
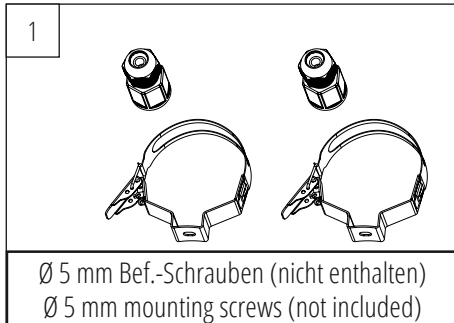
TUBIS BL

LED RUNDROHRLEUCHE - LED TUBULAR LUMINAIRE

PRACHT®

Zertifiziert nach DIN ISO 9001

Alfred PRACHT Lichttechnik GmbH | PRACHT Lighting Solutions GmbH
Am Seerain 3, 35232 Dautphetal-Buchenau, Germany
Tel. +49 6466 9140-0, Fax +49 6466 9140-444
info@pracht.com, www.praecht.com



WICHTIGE HINWEISE:

Das Leuchtmittel der Leuchte ist nicht austauschbar – Bei defektem Leuchtmittel muss die gesamte Leuchte ausgetauscht werden.

IMPORTANT INFORMATION:

The light source of this luminaire is not replaceable. When the light source reaches its end of life, the whole luminaire shall be replaced.

MONTAGEARTEN:

Decken-, Pendel, waagerechte Wandmontage

INSTALLATION:

Ceiling, pendant, horizontal wall mounting

D Zur Verwendung in einer Umgebung in der eine Ablagerung von leitfähigem Staub auf der Leuchte erwartet werden kann.

This luminaire is useable in an environment that is expected to deposit conductive dust.



REINIGUNGSHINWEISE:

Verwendung von Alkohol- und essigbasierten Reinigungsmittel verboten.

Nur für Polymethylmethacrylat (PMMA) geeignete Reinigungsmittel verwenden.

Weitere Informationen zu den zugelassenen chemischen Reinigungsmitteln finden

Sie unter www.praecht.com. Reinigungsmittelrückstände müssen vollständig entfernt werden.

CLEANING NOTE:

Use only PMMA suitable cleaner. Do not use alcohol or acid based cleaner.

Detailed chemical cleaner information can be found on www.praecht.com.

Chemical residues have to be completely removed.

HOT-PLUGGING:

Leuchte bitte erst nach vollständiger Montage in Betrieb nehmen.

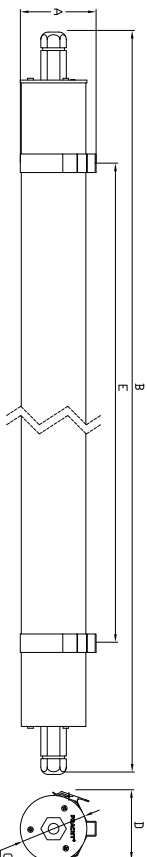
Please turn on luminaire only after completed installation.

PRACHT® - TUBIS BL

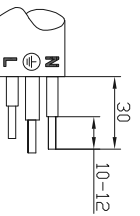
PRACHT®
Zertifiziert nach DIN ISO 9001



Leistung Watt	CCT (K)	m				Sicherungsautomaten				
		A	B	C	D	E	B10A	B16A	C10A	C16A
24	4000	80 ± 1	1310 ± 1	70 ± 1	81	var i abel	9	15	16	25
45			1610 ± 1			9	15	16	25	
32						var i abel	9	15	16	25
54							9	15	16	25



Ø4 – 11 mm
Geignet für Manteldurchmesser von 4-11mm
Suitable for cable diameter 4-11mm



Geignet für Leiterquerschnitt 1-1,5mm²
Suitable for wire cross-section 1-1,5mm²

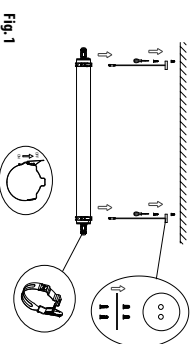


Fig. 1

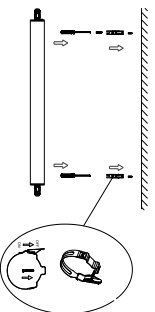


Fig. 2



DE SICHERHEITSHINWEISE LED LEUCHTEN
WICHTIG! VOR GEBRAUCH SORGFÄLTIG LESEN UND FÜR SPÄTERES NACHSCHLAGEN AUFBEWAHREN

SICHERHEITSBEZUGENE INFORMATIONEN:

- Die erworbene Leuchte ist nur von einer Fachkraft zu montieren, der elektrische Anschluss, sowie die Inbetriebnahme, muss durch eine Elektrofachkraft erfolgen. Arbeiten unter Spannung an der Leuchte sind verboten. Der Anschluss, sowie Reinigung und Wartung, muss im spannungsfreien Zustand erfolgen.
- Lebensgefahr durch Stromschlag!
- Der elektrische Anschluss muss nach nationalen geltenden Normen, sowie anderen nationalen und internationalen Vorschriften bezüglich Umföhrung und Personenschutz, sowie Brandschutz, erfolgen.
- Schrauben Sie während der Montage, Reinigung und Wartungsarbeiten an der Leuchte den Bereich unter dem Installationsort ab, um Personen durch herabfallende Gegenstände nicht zu gefährden.
- Defekte oder beschädigte Leuchten dürfen nicht in Betrieb genommen werden.
- Es muss sichergestellt werden, dass die Decken- oder Wandkonstruktion und die daran montierten Halterordnungen bezüglich Tragfähigkeit geeignet sind und die Montage ordnungsgemäß durchgeführt wird. Ein Abstürzen der Leuchte kann zum Tod föhren!

WARNHINWEISE:

- Manipulationen jeder Art an der Leuchte sind verboten. Für durch Manipulationen entstandene Schäden kann der Hersteller nicht verantwortlich gemacht werden.
- Die Leuchte darf nur für den dafür vorgesehenen Umgebungsbereich verwendet werden. Auf Umgebungstemperatur achten!
- Der Hersteller übernimmt keine Garantie für Beschädigungen an der Leuchte, die durch in der Atmosphäre schwebende Stoffe oder sonstige direkte thermische Einflüsse entstanden sind, für die die Leuchte nicht explizit freigegeben wurde.
- Der Hersteller übernimmt keine Haftung für Personen oder Sachschäden, die durch unsichergemäßen Betrieb oder Einsatz der Leuchten entstanden sind.
- Die Leuchtequelle, sowie eine je nach Modell fest installierte Anschlussleitung dieser Leuchte, darf nur vom Hersteller oder einem vom ihm beauftragten Servicetechniker oder einer vergleichbar qualifizierten Person ersetzt werden.
- Achten Sie darauf, dass Netzspannung und Frequenz mit den angegebenen Nennwerten der Leuchte übereinstimmen. Andernfalls droht eventuell Sachschaden.
- Reinigungs Hinweise bezüglich Materialverträglichkeit müssen beachtet werden und können unter www.pracht.com eingesehen werden.

EN SAFETY INSTRUCTIONS LED LUMINAIRE

IMPORTANT! READ CAREFULLY BEFORE USE AND KEEP DOCUMENT FOR FUTURE REFERENCE



SECURITY RELATED INFORMATIONS:

- The purchased luminaire must only be mounted by a specialist, the electrical connection and commissioning must be carried out by a qualified electrician. Working under voltage on the lamp is prohibited. The connection, as well as cleaning and maintenance, must be carried out in a de-energized state. Danger to life due to electric shock!
- The electrical connection must be made in accordance with national standards and other national and international regulations regarding accident prevention and personal protection, as well as fire protection.
- During installation, cleaning and maintenance on the luminaire, keep the area below the installation site clear in order to prevent danger to any person as a result of falling parts.
- Defective or damaged luminaires must not be put into operation.
- It must be ensured that the ceiling or wall construction and the fixtures mounted on it are suitable for the load and that the installation is carried out correctly. A crash of the lamp can lead to death!

WARNING NOTES:

- Any manipulation of the luminaire is prohibited. The manufacturer cannot be held responsible for damage caused by manipulation.
- The luminaire may only be used in the intended environment. Check ambient temperature!
- The manufacturer does not guarantee damage to the luminaire caused by substances floating in the atmosphere or other direct chemical influences for which the luminaire has not been explicitly approved.
- The manufacturer assumes no liability for persons or property damage caused by improper operation or use of the luminaires.
- The light source, as well as a permanently installed connecting cable of this luminaire, depending on the model, may only be replaced by the manufacturer or a service technician appointed by him or a similarly qualified person.
- Make sure that the mains voltage and frequency correspond to the specified normal values of the luminaire. Otherwise, there may be material damage.
- Cleaning instructions regarding material compatibility must be observed and can be viewed at www.pracht.com

